

## Projecteur INOX type Lumistar ME

Fiche technique 03.10/05.02

### ◆ Montage sur hublot à visser :

Il combine observation et éclairage sur des hublots selon la norme DIN 11851 ou dérivés, du DN 65 au DN 125.

### ◆ Utilisation :

Eclairage de l'intérieur de cuves, réservoirs, silos, mélangeurs, malaxeurs etc... en atmosphère non explosible. Particulièrement adapté aux industries alimentaires, pharmaceutiques et cosmétiques.

### ◆ Indice de protection :

Étanche aux projections d'eau et aux poussières, IP65 selon EN 60529.

### ◆ Conditions de service :

Indépendante de la pression/dépression dans la cuve. Température maximale admissible au niveau du presse-étoupe : 80°C

### ◆ Caractéristiques électriques :

Tension : 24 V

Lampe halogène : 20W ou 50W

**Lampe LED : 2W pour version ME100 & 125**

Support de lampe à 2 broches.

### ◆ Transformateurs :

Des transformateurs externes (secondaire 24V) peuvent être fournis.

### ◆ Bouton poussoir :

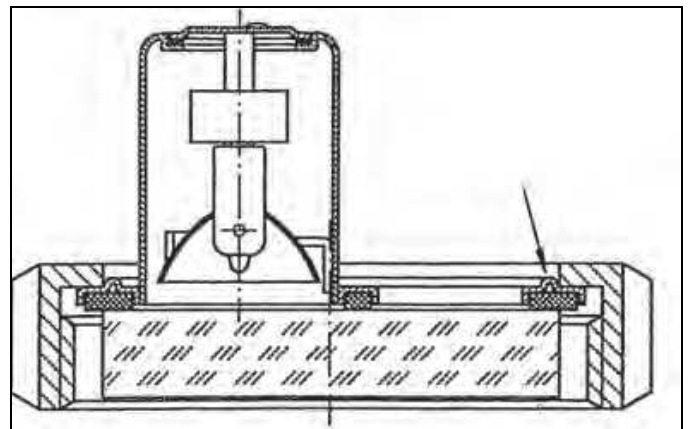
Les projecteurs sont équipés d'un bouton poussoir.

### ◆ Montage :

- Dévisser l'écrou cannelé.
- Insérer le projecteur ME à travers l'écrou cannelé.
- Positionner correctement le verre sur l'embase à souder.
- Revisser l'écrou cannelé muni du projecteur sur l'embase à souder.

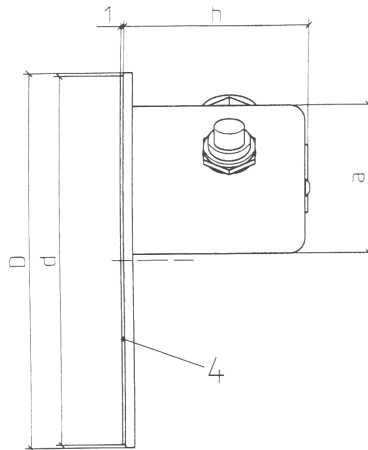
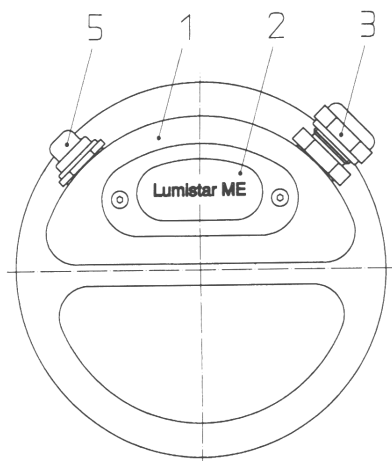


Projecteur ME



Montage d'un projecteur ME

## Cotes et caractéristiques des projecteurs série ME



Pos. 1 : Corps

Pos. 2 : Couvercle

Pos. 3 : Presse-étoupe

Pos. 4 : Joint à barrette

Pos. 5 : Bouton poussoir

### □ Description :

- Projecteur en **inox 304**.
- Autorisé dans l'industrie alimentaire.
- Le couvercle muni d'un joint plat souple est fixé par vis au corps du projecteur (1) (boîtier de raccordement).
- Un bouton poussoir assure un fonctionnement intermittent.

Taille		1	2	3	4
<b>Projecteur</b>	<b>Type</b>	<b>ME 65</b>	<b>ME 80</b>	<b>ME 100</b>	<b>ME 125</b>
<b>Hublot DIN 11851</b>	<b>DN</b>	<b>65</b>	<b>80</b>	<b>100</b>	<b>125</b>
<b>Tension</b>	<b>V</b>	<b>24</b>	<b>24</b>	<b>24</b>	<b>24</b>
<b>Puissance</b>	<b>W</b>	<b>20</b>	<b>20</b>	<b>50 / LED 2W</b>	<b>50 / LED 2W</b>
<b>Cotes</b>	<b>D</b>	<b>89</b>	<b>102</b>	<b>122</b>	<b>152</b>
	<b>d</b>	<b>86</b>	<b>99</b>	<b>119</b>	<b>149</b>
	<b>a</b>	<b>35</b>	<b>35</b>	<b>48</b>	<b>48</b>
	<b>h</b>	<b>45</b>	<b>45</b>	<b>60</b>	<b>60</b>

### □ Pièces de rechanges :

- Ampoule
- Réflecteur
- Support de lampe
- Bouton poussoir
- Joint couvercle supérieur en silicone
- Joint inférieur à barrette en silicone